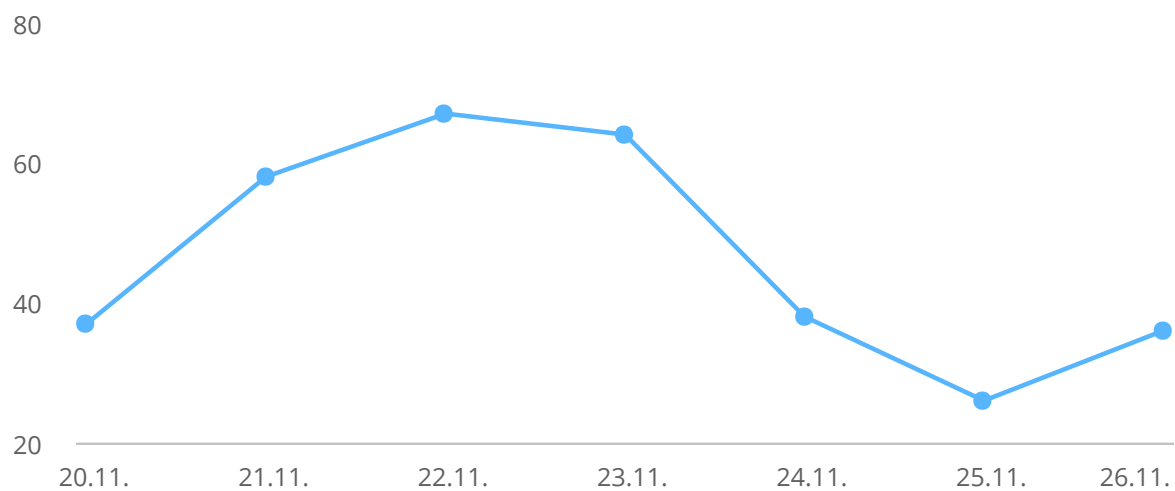


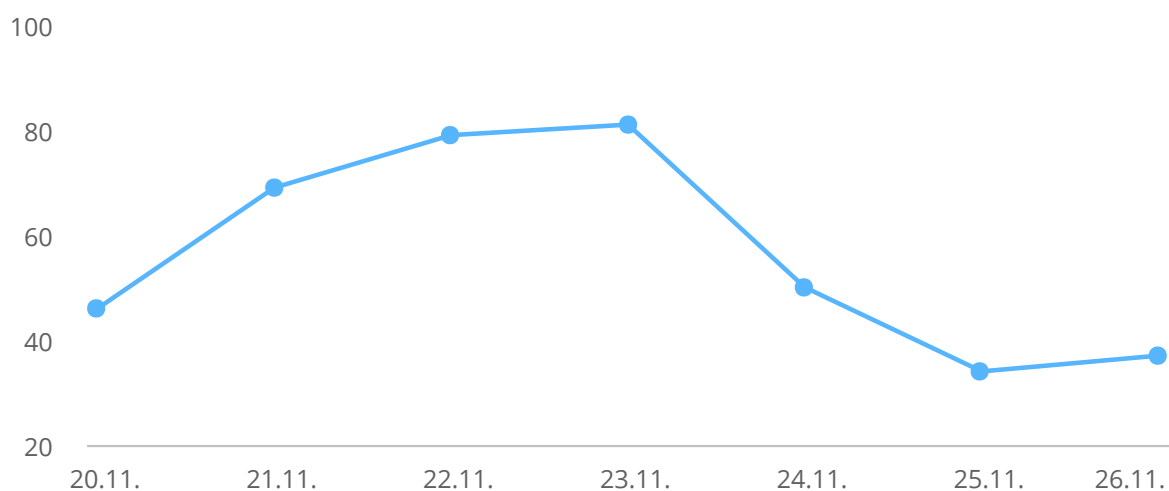
Besucherzahlen

Besucher



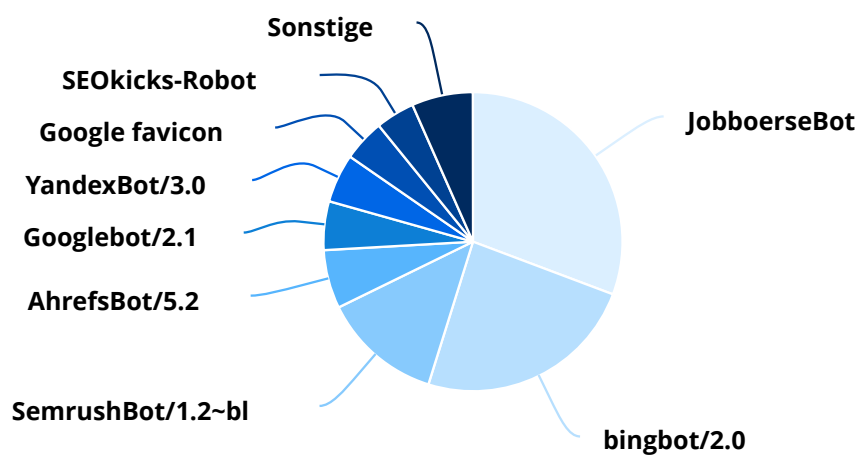
Datum	Besucher
20.11.17	37
21.11.17	58
22.11.17	67
23.11.17	64
24.11.17	38
25.11.17	26
26.11.17	36
Gesamt	326

Sitzungen



Datum	Sitzungen
20.11.17	46
21.11.17	69
22.11.17	79
23.11.17	81
24.11.17	50
25.11.17	34
26.11.17	37
Gesamt	396

Suchmaschinen-Robots

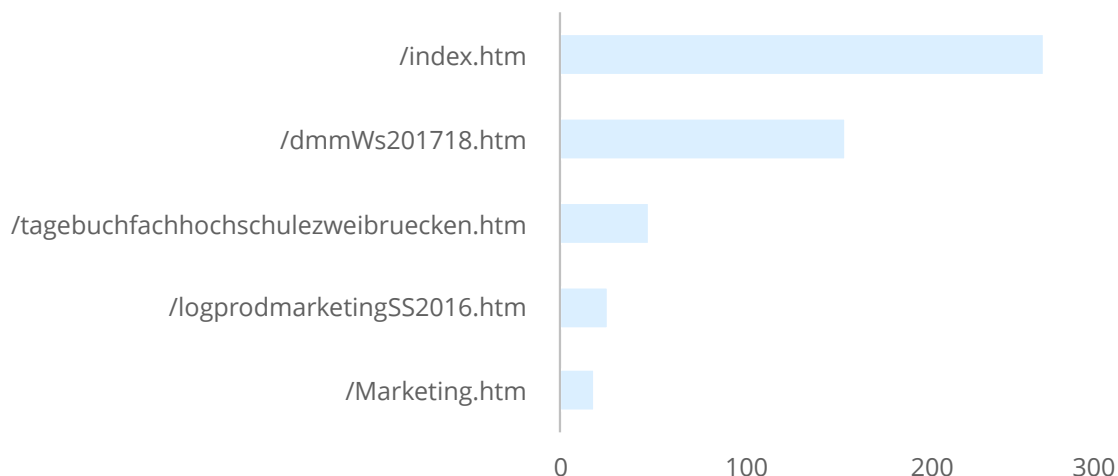


Suchmaschinen-Robots	Sitzungen	Anteil
JobboerseBot	204	30,72%

Suchmaschinen-Robots	Sitzungen	Anteil
bingbot/2.0	160	24,10%
SemrushBot/1.2~bl	86	12,95%
AhrefsBot/5.2	42	6,33%
Googlebot/2.1	35	5,27%
YandexBot/3.0	35	5,27%
Google favicon	30	4,52%
SEOkicks-Robot	28	4,22%
Googlebot-Mobile	10	1,51%
CCBot/2.0	8	1,20%
Baiduspider/2.0	7	1,05%
MetaJobBot	7	1,05%
SeznamBot/3.2	2	0,30%
BingPreview/1.0b	1	0,15%
DuckDuckGo-Favicons-Bot/1.0	1	0,15%
Googlebot-Image/1.0	1	0,15%
Mail.RU_Bot/2.0	1	0,15%
Nmap	1	0,15%
Qwantify/1.0	1	0,15%
SemrushBot-SI/0.97	1	0,15%
SiteExplorer/1.1b	1	0,15%
SurveyBot/2.3	1	0,15%
Yahoo! Slurp	1	0,15%
Gesamt	664	100,00%

Seitenanalyse


Meist besuchte Seiten



Seiten	Sitzungen	Anteil
/index.htm	261	40,65%
/dmmWs201718.htm	154	23,99%
/tagebuchfachhochschulezweibruecken.htm	48	7,48%
/logprodmarketingSS2016.htm	26	4,05%
/Marketing.htm	19	2,96%
/dmmss2016.htm	18	2,80%
/Mittelstand.htm	14	2,18%
/aktuell.htm	10	1,56%
/FAQ.htm	9	1,40%
/impressum.htm	5	0,78%
/tagebuch1402.htm	5	0,78%
/tagebuch1710.htm	5	0,78%
/marketingdefinitionen.htm	4	0,62%
/tagebuch.htm	4	0,62%
/tagebuch1211.htm	4	0,62%
/mittelstanddefinitionen.htm	3	0,47%
/tagebuch1210.htm	2	0,31%
/tagebuch1212.htm	2	0,31%
/tagebuch13004.htm	2	0,31%
/tagebuch13004b.htm	2	0,31%
/tagebuch13004c.htm	2	0,31%
/tagebuch13005.htm	2	0,31%

Seiten	Sitzungen	Anteil
/tagebuch13006.htm	2	0,31%
/tagebuch13007.htm	2	0,31%
/tagebuch13008.htm	2	0,31%
/tagebuch13009.htm	2	0,31%
/tagebuch1301.htm	2	0,31%
/tagebuch13010.htm	2	0,31%
/tagebuch13011.htm	2	0,31%
/tagebuch13012.htm	2	0,31%
/tagebuch1302.htm	2	0,31%
/tagebuch1303.htm	2	0,31%
/tagebuch1303b.htm	2	0,31%
/tagebuch1401.htm	2	0,31%
/tagebuch1709.htm	2	0,31%
/absolventenfeierWS1617.htm	1	0,16%
/dmmWs201516.htm	1	0,16%
/dmmWs201617.htm	1	0,16%
/download/tagebuch0211.htm	1	0,16%
/mittelstandsmarketingss17.htm	1	0,16%
/mittelstandsmarketingthemen.htm	1	0,16%
/tagebuch1403.htm	1	0,16%
/tagebuch1406.htm	1	0,16%
/tagebuch1409.htm	1	0,16%
/tagebuch14okt.htm	1	0,16%
/tagebuch1510.htm	1	0,16%
/tagebuch1606.htm	1	0,16%
/tagebuch1607.htm	1	0,16%
/tagebuch1610.htm	1	0,16%
/tagebuch1708.htm	1	0,16%
Gesamt	642	100,00%

Suchbegriffe



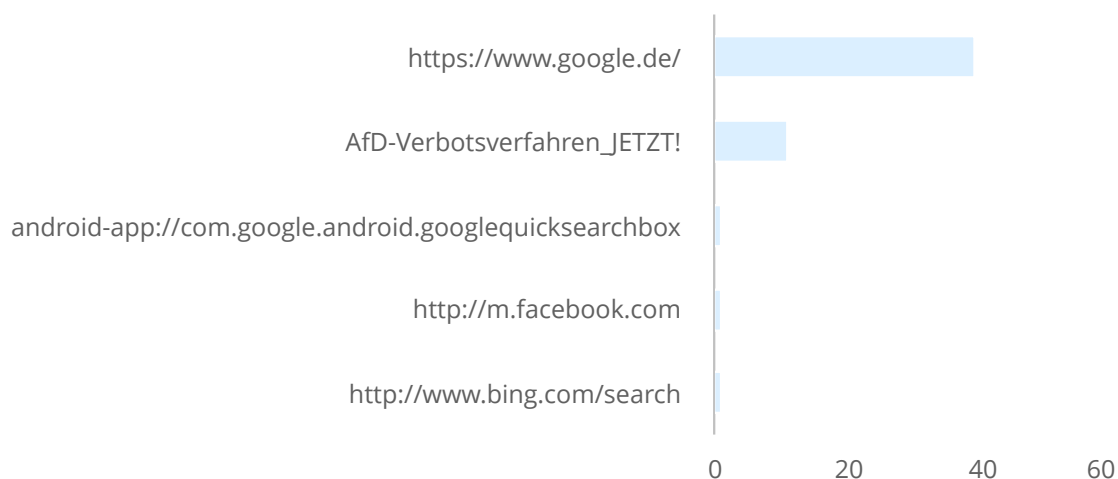
Suchbegriffe

reichling markting

Sitzungen

1

Verweisende Seiten



Seiten

https://www.google.de/

Sitzungen

39

AfD-Verbotsverfahren_JETZT!

11

android-app://com.google.android.googlequicksearchbox

1

http://m.facebook.com

1

http://www.bing.com/search

1

http://www.google.de/

1

http://www.sumaja.de/

1

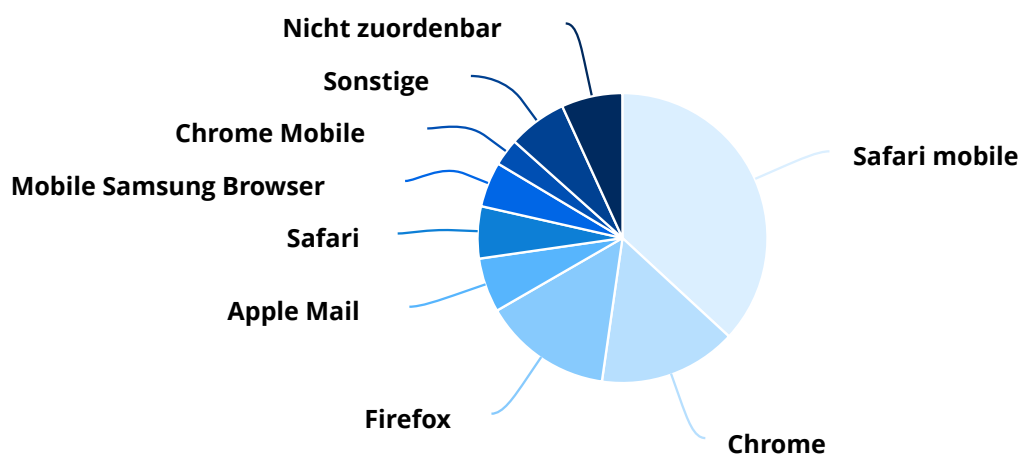
http://www.veronikarach.de/

1

Seiten	Sitzungen
http://yandex.ru/clck/jsredir	1
https://google.com/	1
https://johntrapane.com/	1
https://www.bing.com/	1
https://www.foxweber.com	1
https://www.google.com/	1
https://www.timer4web.com/	1

Browser & Systeme

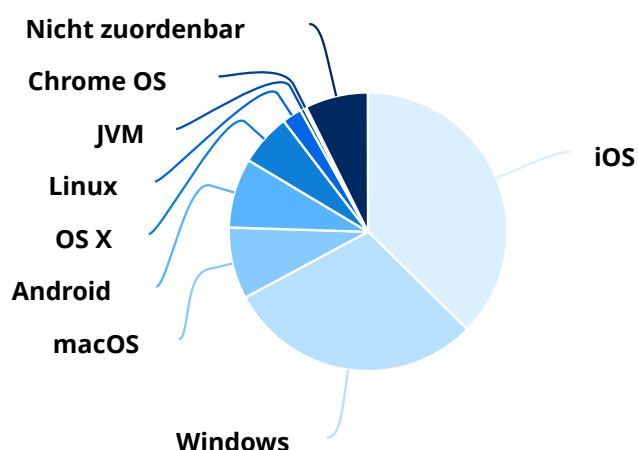
Browser



Browser	Sitzungen	Anteil
Safari mobile	146	36,87%
Chrome	61	15,40%
Firefox	57	14,39%
Apple Mail	24	6,06%
Safari	23	5,81%
Mobile Samsung Browser	20	5,05%
Chrome Mobile	12	3,03%
IE	10	2,53%
Opera	6	1,52%
Microsoft Edge	4	1,01%
Java	2	0,51%
Python-requests	2	0,51%
Facebook App	1	0,25%

Browser	Sitzungen	Anteil
Firefox mobile	1	0,25%
Nicht zuordenbar	27	6,82%
Gesamt	396	100,00%

Betriebssysteme



Betriebssysteme	Sitzungen	Anteil
iOS	148	37,37%
Windows	118	29,80%
macOS	33	8,33%
Android	32	8,08%
OS X	24	6,06%
Linux	9	2,27%
JVM	2	0,51%
Chrome OS	1	0,25%
Nicht zuordenbar	29	7,32%
Gesamt	396	100,00%

Besucherstandorte

Länder

Länder	Sitzungen	Anteil
Deutschland	312	78,79%
Vereinigte Staaten von Amerika	28	7,07%
China	20	5,05%
Frankreich	6	1,52%

Länder	Sitzungen	Anteil
Kanada	4	1,01%
Schweiz	2	0,51%
Finnland	2	0,51%
Griechenland	2	0,51%
Irland	2	0,51%
Niederlande	2	0,51%
Russland	2	0,51%
Ukraine	2	0,51%
Spanien	1	0,25%
Hongkong	1	0,25%
Pakistan	1	0,25%
Nicht zuordenbar	9	2,27%
Gesamt	396	100,00%

Kontinente

Kontinente	Sitzungen	Anteil
Europa	334	84,34%
Nordamerika	32	8,08%
Asien	22	5,56%
Nicht zuordenbar	8	2,02%
Gesamt	396	100,00%

Informationen zu den Auswertungen

Besucher

Diese Auswertung zeigt, wie viele Besucher Ihre Website aufgerufen haben. Anhand der IP-Adresse und Browserkennung wird ein Besucher eindeutig identifiziert. Ruft ein Besucher Ihre Website mehrmals täglich auf, wird nur 1 Besucher gezählt.

Sitzungen

Diese Auswertung zeigt die Anzahl der Sitzungen. Eine Sitzung beginnt, wenn ein Besucher Ihre Website aufruft und endet, wenn er diese wieder verlässt. Eine Sitzung wird nach 30 Minuten Inaktivität automatisch beendet. Ruft ein Besucher Ihre Website mehrmals täglich auf, werden mehrere Sitzungen gezählt.

Suchmaschinen-Robots

Diese Auswertung zeigt, welche Suchmaschinen-Robots die Seiten Ihrer Website aufgerufen haben. Suchmaschinen-Robots durchsuchen automatisch die Inhalte von Webseiten, um Suchmaschineneinträge aktuell zu halten.

Meist besuchte Seiten

Diese Auswertung zeigt, welche Seiten Ihrer Website am häufigsten aufgerufen wurden.

Suchbegriffe

Diese Auswertung zeigt, über welche Suchbegriffe Ihre Website am häufigsten in Suchmaschinen gefunden wurde.

Verweisende Seiten

Diese Auswertung zeigt, von welchen Websites die Besucher auf Ihre Website weitergeleitet wurden.

Browser

Diese Auswertung zeigt, mit welchen Browsern die Besucher Ihre Website aufgerufen haben. So wissen Sie z.B., für welche Browser Sie Ihre Website optimieren müssen.

Betriebssysteme

Diese Auswertung zeigt, mit welchen Betriebssystemen die Besucher Ihre Website aufgerufen haben. So wissen Sie z.B., welche Betriebssysteme bei Ihren Besuchern am beliebtesten sind und können Ihre Website für diese Betriebssysteme optimieren.

Länder

Diese Auswertung zeigt, aus welchen Ländern Besucher Ihre Website aufgerufen haben.

Kontinente

Diese Auswertung zeigt, aus welchen Kontinenten Besucher Ihre Website aufgerufen haben.